



Fruit'Purée Fraise surgelée

Fruit'Purée Fraise Capfruit

La purée de fraise Capfruit est issue d'un mélange de plusieurs variétés cultivées et récoltées à pleine maturité. La purée est sucrée avec 10 % de sucre cristal et non pasteurisée.

Disponible en :






*pots de 1 kg (5 unités par carton),

*seaux de 5kg (3 unités par carton) : en conventionnel et bio (sans sucres ajoutés autres que ceux naturellement présents dans le fruit),

*seaux de 20 kg : en conventionnel et bio (sans sucres ajoutés autres que ceux naturellement présents dans le fruit),

*poches aseptiques de 1 Kg (5 unités par carton), produit pasteurisé et sucré avec 10% de sucre cristal.



	Référence	Conditionnement	% sucre ajouté	Pasteurisé	Composition	Commande spéciale	Bio
	11780177	3 X 5 Kg	0 %				
	11590177	1 X 20 Kg	0 %				
	11111000	5 X 1 Kg	10 %				
	11780000	3 X 5 Kg	10 %				
	11590000	1 X 20 Kg	10 %				

Conservation :

- 18°C (0°F)

24 mois

Modes de décongélation :

Conseillé : entre 0°C et +4°C pendant 24 h environ et 48/72 h (5 et 20kg).

Possibles : dans l'eau tiède ou au four micro-ondes (programme décongélation).

Mode de conservation après décongélation/ouverture

Entre 0°C et +4°C pendant 48h maximum, sauf noix de coco, melon, papaye : 24 h maximum, purées de Fruits Secs : 1 mois.
Ne pas recongeler

Conditionnement

Pot (1 Kg, 500 g ou 400 g)

* Forme rectangulaire basse et compacte qui offre un gain de place et une bonne prise en main.

* Film plastique pelable pour une hygiène et une conservation parfaite.

* Pot en polypropylène grand froid alimentaire :

- résiste au four micro-ondes et aux chocs ;

- translucide, le produit est visible ;
- réutilisable par le client.

* Couvercle moulé dans le même matériau que le pot :

- résistant et refermable pour une meilleure conservation ;
- profil en creux pour un empilage stable.

* Etiquette IML : moulée dans le pot pour une bonne lisibilité.

* Deux couleurs de couvercle : le vert pour les produits Classic et le bleu pour les produits Elite.

Seau (5 Kg ou 20 Kg)

* Anse pour une bonne prise en main.

* Seau en polypropylène grand froid alimentaire :

- résiste aux chocs ;
- réutilisable par le client.

* Couvercle moulé dans le même matériau que le pot :

- résistant et refermable pour une meilleure conservation ;
- Profil en creux pour un empilage stable.